



Jedal

LINHA AUTOMOTIVA

**QUALIDADE &
CONFIABILIDADE**

DESDE 1975

Índice

SOBRE A JEDAL	03
MISSÃO, VISÃO E VALOR	04
PREMIAÇÕES E QUEM ATENDEMOS	05
LINHA ALINHAMENTO E CAMBAGEM	06
Arruelas e Calços	06
Calibrador para medição de cambagem	06
Parafuso de Cambagem + Especificações	07
LINHA BALANCEAMENTO	08
Contrapeso de Aço	08
Benefícios do Aço	09
Contrapesos Adesivos linha leve e pesada	10
Contrapesos com garra - Rodas de aço	11
Contrapesos com garra - Rodas de liga leve	11
Contrapesos para Caminhões e Ônibus - Clipados	12
Acessórios para balanceamento	12
LINHA REPARAÇÃO	13
Calibradores/ Infladores/ Medidores	13
Reparos de Pneus	14
Ferramentas Manuais	15
Grade de segurança para inflar pneus	16
Tanque para teste de vazamento	16
Válvulas Linha Leve	17
Válvulas Moto	17
Válvulas Linhas pesada e fora de estrada	18
Acessórios Linha Pesada	19
LINHAS QUIMICAR	20
Lubrificantes para Pneus	20
Limpa Graxa	20

Sobre a Jedal

Desde 1975 trabalhando com seriedade e compromisso.



O Grupo Jedal-Redentor atua nos segmentos de fabricação e importação, comercializando produtos para o setor automobilístico, segurança ambiental e decoração.

Conta hoje com colaboradores altamente qualificados, área comercial e industrial com mais de 11 mil m², sempre na dinâmica da ampliação, próximo da Rodovia Anhanguera, o que facilita o acesso e a logística rodoviária.

Com tudo isso, o Grupo Jedal abre o caminho para que você, sua empresa e seus sonhos ganhem forma, ganhem força e ganhem o mundo.

Nosso Grupo

JEDAL AUTOMOTIVA


Atuando no mercado automobilístico, a divisão Automotiva é responsável pelo abastecimento de produtos consumíveis para mercado de reposição e montadoras de veículos. Hoje somos uma das maiores empresas do Brasil no segmento, sendo especialista na fabricação de Contrapesos para Balanceamento de Rodas.

REDENTOR

Pioneira do segmento no Brasil, Redentor atua com desenvolvimento de produtos para prevenção de incêndios, proteção ambiental e principalmente a proteção dos colaboradores e do patrimônio.

JEDOX

Jedox nasceu com o propósito de obter uma linha luxo com qualidade e segurança, fabricamos produtos em inox para proteção ambiental e decoração de luxo, atendendo a mercados diversos como hotelaria, bares, restaurantes, hospitais, urbanização e consumidores finais.



MISSÃO

Temos como missão levar ao mercado produtos de qualidade, com confiabilidade assegurada, processos eficientes, constantes inovações e recursos humanos engajados.

VISÃO

Tornar-se o maior fornecedor das linhas de produtos Automotivos “Undercar” e de Segurança industrial “EPC” da América Latina.

VALORES

- Nossa conduta se baseia na transparência e verdade;
- Caráter e iniciativa são valores individuais fundamentais;
- Reciprocidade: Faça para os outros o que você gostaria que os outros fizessem para você.
Não faça para os outros o que você não gostaria que fizessem para você;
- Somos um time, portanto nossa força é nosso trabalho em equipe;
- Nossos diferenciais devem ser capacidade de raciocínio, geração e implementação de novas ideias;
- Somos agentes de solução de problemas;
- Argumentações sem evidências não tem valor;
- Compreender para bem atender;
- Explicar para engajar;
- Mensurar para melhorar;
- Nossa maior competência é o atingimento de nossas metas;
- Esforço sem resultado não tem valor.

JEDAL PREMIAÇÕES



Prêmio Top de Qualidade



Prêmio Top de Qualidade

O Prêmio Top de Qualidade é um reconhecimento às empresas e instituições, que por meio de pesquisas realizadas pelo um órgão capacitado, foram mencionadas como “as melhores” nos quesitos Qualidade de Produtos e Serviços. O Grupo Jedal-Redentor está sempre pensando em satisfazer as necessidades de seus clientes com excelência em qualidade.


Prêmio Top Excelência Empresarial 2004

A Redentor recebeu com muita satisfação o Prêmio Top Excelência Empresarial o qual consiste no reconhecimento de destaque aos empresários com investimentos na área social e econômica do país, atuando com cidadania em ações e projetos sociais e geração de empregos, gerando assim resultados positivos nas conquistas de mercado, independente do porte ou ramo de atividade da empresa, principalmente respeito ao consumidor, entre esses, a implantação do programa de qualidade, obtendo a certificação ISO 9001.



Prêmio FISP de melhor Equipamento - EPCI

Fomos honrados com o prêmio de melhor equipamento na feira FISP 2008 e 2010, uma das mais importantes feiras do segmento. Esses são uns dos principais fatores que resultam em diferenciais que fazem jus ao nome de “A Marca da Segurança”, com a plena satisfação dos clientes, colaboradores e fornecedores, através da constatação em pesquisa de opinião pública direcionada aos departamentos de compras, contratos e recursos humanos de empresas privadas e estatais de todo o país, com o objetivo principal de atingir excelência e qualidade total nos serviços e produtos.



Quem confia em nosso trabalho?


- ✓ Principais montadoras
- ✓ Redes de auto centers
- ✓ Distribuidores
- ✓ Revendedores

LINHA

ALINHAMENTO E CAMBAGEM

ARRUELAS E CALÇOS

Utilizado para correção de Cambagem e Alinhamento de automóveis.



Cód. Produto	Descrição	Embalagem	Especificações
502011	ARRUELA ESCORT CASTER	EMB C/ 50 PCS	16,3 1,80
502012	ARRUELA ESCORT TRASEIRA	EMB C/ 50 PCS	16,3 1,50
502013	ARRUELA FIAT CASTER	EMB C/ 50 PCS	15,0 1,85
502014	ARRUELA FIAT TRASEIRA	EMB C/ 50 PCS	10,5 0,50
502015	ARRUELA KOMBI	EMB C/ 50 PCS	23,0 0,50
502016	ARRUELA VOLKS	EMB C/ 50 PCS	18,4 0,50

Cód. Produto	Descrição	Embalagem	Especificações
502001	CALÇO OPALA EXTRA FINO	EMB C/ 50 PCS	10,0 0,35
502002	CALÇO OPALA FINO	EMB C/ 50 PCS	10,0 0,80
502003	CALÇO OPALA GROSSO	EMB C/ 50 PCS	10,0 3,00
502004	CALÇO OPALA MÉDIO	EMB C/ 50 PCS	10,0 1,50
502005	CALÇO D10/20 FINO	EMB C/ 50 PCS	12,8 1,00
502006	CALÇO D10/20 GROSSO	EMB C/ 50 PCS	12,8 3,00
502007	CALÇO D10/20 MÉDIO	EMB C/ 50 PCS	12,8 1,50
502008	CALÇO D40 GROSSO	EMB C/ 25 PCS	16,1 4,50
502009	CALÇO D40 MÉDIO	EMB C/ 25 PCS	16,1 3,00
502010	CALÇO D40 FINO	EMB C/ 25 PCS	16,1 1,50
802005	CALÇO PARA CAMBAGEM EXTRA FINO	EMB C/ 50 PCS	15,0 0,50
802010	CALÇO PARA CAMBAGEM FINO	EMB C/ 50 PCS	15,0 1,00
802015	CALÇO PARA CAMBAGEM MÉDIO I	EMB C/ 50 PCS	15,0 1,50
802020	CALÇO PARA CAMBAGEM MÉDIO II	EMB C/ 50 PCS	15,0 2,00
802025	CALÇO PARA CAMBAGEM GROSSO	EMB C/ 50 PCS	15,0 2,50
802030	CALÇO PARA CAMBAGEM EXTRA GROSSO	EMB C/ 50 PCS	15,0
835063	CALÇO MITSUBISHI L200 GROSSO	EMB. C/ 25 PCS	
835064	CALÇO MITSUBISHI L200 MÉDIO	EMB. C/ 25 PCS	
835065	CALÇO MITSUBISHI L200 FINO	EMB. C/ 25 PCS	
835066	CALÇO MITSUBISHI L200 EXTRA FINO	EMB. C/ 25 PCS	

CALIBRADOR PARA MEDIÇÃO DE CAMBAGEM COM 2 NÍVEIS

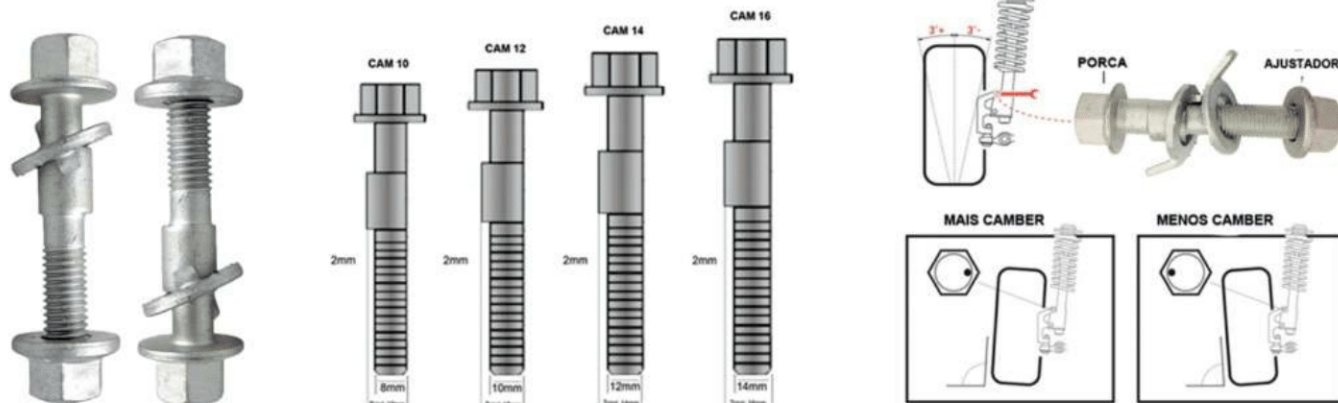


Este equipamento ajustável permite que você faça o ajuste correto do camber, voltando ao original após a desmontagem e remontagem da suspensão ou para verificar o desvio preciso do camber antes de reinstalar.

CÓDIGO	ESPECIFICAÇÕES	CARACTERÍSTICAS
855002	Peso: 310g;	* Mede o ângulo de Camber no cubo da roda ou disco de freio;
	Comprimento: 135mm;	* Adequado para a verificação precisa da variação do ângulo de camber;
	Ø da Base 55mm	* Tem um ajuste de nivelamento simples de grau em grau;
		* Permite o ajuste para manter o alinhamento correto da roda e evitar o desgaste dos pneus.

LINHA ALINHAMENTO E CAMBAGEM

DISPOSITIVOS PARA CORREÇÃO DE CAMBAGEM



Utilizado para corrigir o ângulo de Camber em até 1° 45' para positivo ou negativo (dependendo do veículo) pela sua substituição do parafuso superior, em suspensões que usam amortecedores com 2(dois) parafusos na base. Os parafusos de cambagem são usados com maior frequência para auxiliar na correção do camber evitando uma troca de todo o conjunto de cambagem por qualquer dano causado pelas estradas com buracos, guias, batidas e etc. É importante verificar se é possível a aplicação do dispositivo no veículo, pois são frequentemente utilizados em suspensões do tipo McPherson.



Suspensão do Tipo McPherson
Produto Certificado
Falcão Bauer



Fácil aplicação



Fabricado em aço especial



Dispensa o uso de dispositivos hidráulicos

Pontos Fortes:

Fabricado em aço especial de corpo único;
Galvanizado;
Fácil Aplicação;
Dispensa

Benefícios:

Maior durabilidade;
Proteção contra a ferrugem;
Reduz tempo de trabalho;
Não danifica amortecedores e rolamentos;

Cód. Produto	Descrição	Embalagem
812410C	DISPOSITIVO CAM 10 (ROSCA 8mm)	2PÇ
812512C	DISPOSITIVO CAM 12 (ROSCA 10mm)	2PÇ
812614C	DISPOSITIVO CAM 14 (ROSCA 12mm)	2PÇ
812816C	DISPOSITIVO CAM 16 (ROSCA 14mm)	2PÇ

Aplicação do Parafuso de Cambagem

CAM	MONTADORA	TIPOS DE VEÍCULOS
M10	Fiat	147, Duna, Elba, Fiorino, Prêmio, Stilo, Tipo
	Kia	Clarus, Sephia, Shuma, Carnival, Sportage
	Ford	Escort até 94
	Jac Motors	Jac-3 hatch
	Jac Motors	Jac-3 Turin Sedan
M12	Fiat	Brava, Coupe, Doblo, Idea, Marea, Palio, Seiena, Strada, Tempra
	GM	Tracker, Meriva, Astra, Corsa, Vectra, Omega, Tigra, Zafira, Calta, Montana
	Renaut	Clio, Kangoo, Twingo
	Mercedes	Classe A
	BMW	525, 528, 530, 540, 740, 750, X5
	Suzuki	Baleno, Swift, G. Vitara, Vitara, Sidekick
	Volvo	460, 850, 940, 960, C70, S40, S60, S70, S80, V40, V70
	VW	Golf- antigo, Passat-Importado antigo
	Peugeot	307
	Chrysler	Neon, 300M, Caravan, G.Caravan
Alfa Romeu	145, 155, 156, 164, Spider	
M14	Renaut	Scenic, Laguna, Megane
	Mitsubishi	Eclipse, Gaint, 3000 GT, Colt, Diamante, Lancer, Mirage, Space Wagon
	Honda	Civic Nacional
	Nissan	Pathfinder
	Chrysler	PT Cruiser
	Jac Motors	Jac5 - Sedan de Luxo
Jac Motors	Jac6 - SW de Luxo	
M15	Toyota	Corolla a partir de 2009
M16	Honda	FIT, New Civic

LINHA BALANCEAMENTO

A JEDAL É A PIONEIRA NO BRASIL NA INTRODUÇÃO DOS CONTRAPESOS EM AÇO MUNDIALMENTE UTILIZADOS E JÁ CONSOLIDADOS NO BRASIL.

Benefícios:

- ✓Ecologicamente adequado. Reciclagem só em grandes empresas controladas
 - ✓Valor competitivo.
 - ✓Maior visual com acabamento diferenciado
 - ✓Maior precisão
- Pioneirismo. Já consolidada. Tendência mundial. Veio para ficar**

CONTRAPESO DE AÇO ADESIVO

CONTRAPESO DE AÇO 5/5GR ADESIVO ROLO - FITA 3M



Cód. Produto	Descrição	Embalagem
366005	CONTRAPESO DE AÇO 5/5GR	500 Peças

CONTRAPESO DE AÇO - 60GR - 5/5GR - FITA STANDARD AZUL



Cód. Produto	Descrição	Embalagem
366160Z	BORDAS ARREDONDADAS	50 Peças
366160ZR	BORDAS QUADRADAS	50 Peças

CAIXA COM RÉGUA(marcador de gramaturas)ROLO ADESIVO 5/5



Benefícios:

- Diminui o desperdício de pastilhas;
- Facilita a seleção de gramaturas e corte;
- Prático e rápido; Qualidade em todos os processos;
- Ótima apresentação; Reduz estoques;
- Maior organização.

Cód. Produto	Descrição	Embalagem
366005Z	ROLO FITA AZUL 5/5GR	500 Peças
366003M	ROLO FITA 3M 5/5GR	500 Peças

CONTRAPESO DE AÇO - 60GR - 10/10GR - FITA STANDARD AZUL



Cód. Produto	Descrição	Embalagem
366060Z	PERFIL LONGO	50 Peças

CONTRAPESO DE AÇO - 60GR - 5/5GR - FITA 3M



Cód. Produto	Descrição	Embalagem
366763M	CONTRAPESO AÇO 60GR5/5GR	50 Peças

CONTRAPESO DE AÇO PARA MOTO



Cód. Produto	Descrição	Embalagem
366030JZ	30G - 5/5 - FITA 3M	100 Peças
366050PM	PRETO 50G - 5/5 FITA STANDARD (AZUL)	50 Peças

CONTRAPESO DE AÇO - 60GR - 5/5GR - FITA STANDARD AZUL



Cód. Produto	Descrição	Embalagem
366760Z	BORDAS ARREDONDADAS	50 Peças
366760ZR	BORDAS QUADRADAS	50 Peças

LINHA BALANCEAMENTO

CONTRAPESO DE AÇO CLIPADO - LINHA LEVE

MODELO 361 - CONTRAPESO DE AÇO

Garra Baixa - Rodas de Ferro
Aplicação: Carro de Passeio



Cód. Produto	Descrição	Embalagem
361005	CONTRAPESO DE AÇO P/ RODA DE AÇO 5 GR	EMB. C/ 100 PCS
361010	CONTRAPESO DE AÇO P/ RODA DE AÇO 10 GR	EMB. C/ 100 PCS
361015	CONTRAPESO DE AÇO P/ RODA DE AÇO 15 GR	EMB. C/ 100 PCS
361020	CONTRAPESO DE AÇO P/ RODA DE AÇO 20 GR	EMB. C/ 100 PCS
361025	CONTRAPESO DE AÇO P/ RODA DE AÇO 25 GR	EMB. C/ 100 PCS
361030	CONTRAPESO DE AÇO P/ RODA DE AÇO 30 GR	EMB. C/ 100 PCS
361035	CONTRAPESO DE AÇO P/ RODA DE AÇO 35 GR	EMB. C/ 100 PCS
361040	CONTRAPESO DE AÇO P/ RODA DE AÇO 40 GR	EMB. C/ 100 PCS
361045	CONTRAPESO DE AÇO P/ RODA DE AÇO 45 GR	EMB. C/ 100 PCS
361050	CONTRAPESO DE AÇO P/ RODA DE AÇO 50 GR	EMB. C/ 100 PCS

MODELO 363 - CONTRAPESO DE AÇO

Garra Alta - Rodas de Liga Leve
Aplicação: Carro de Passeio



Cód. Produto	Descrição	Embalagem
363005	CONTRAPESO DE AÇO P/ RODA DE LIGA LEVE 5 GR	EMB. C/ 100 PCS
363010	CONTRAPESO DE AÇO P/ RODA DE LIGA LEVE 10 GR	EMB. C/ 100 PCS
363015	CONTRAPESO DE AÇO P/ RODA DE LIGA LEVE 15 GR	EMB. C/ 100 PCS
363020	CONTRAPESO DE AÇO P/ RODA DE LIGA LEVE 20 GR	EMB. C/ 100 PCS
363025	CONTRAPESO DE AÇO P/ RODA DE LIGA LEVE 25 GR	EMB. C/ 100 PCS
363030	CONTRAPESO DE AÇO P/ RODA DE LIGA LEVE 30 GR	EMB. C/ 100 PCS
363035	CONTRAPESO DE AÇO P/ RODA DE LIGA LEVE 35 GR	EMB. C/ 100 PCS
363040	CONTRAPESO DE AÇO P/ RODA DE LIGA LEVE 40 GR	EMB. C/ 100 PCS
363045	CONTRAPESO DE AÇO P/ RODA DE LIGA LEVE 45 GR	EMB. C/ 100 PCS
363050	CONTRAPESO DE AÇO P/ RODA DE LIGA LEVE 50 GR	EMB. C/ 100 PCS

CONTRAPESO DE ZAMAC - LINHA LEVE

MODELO 401 - CONTRAPESO DE ZAMAC

Garra Baixa - Aplicação Universal
Carro de passeio, Pick Ups e Caminhão Leve



Cód. Produto	Descrição	Embalagem
401005	CONTRAPESO DE ZAMAC - MOD.ZN01 - 05 GR	EMB. C/ 100 PCS
401010	CONTRAPESO DE ZAMAC - MOD.ZN01 - 10 GR	EMB. C/ 100 PCS
401015	CONTRAPESO DE ZAMAC - MOD.ZN01 - 15 GR	EMB. C/ 100 PCS
401020	CONTRAPESO DE ZAMAC - MOD.ZN01 - 20 GR	EMB. C/ 100 PCS
401025	CONTRAPESO DE ZAMAC - MOD.ZN01 - 25 GR	EMB. C/ 100 PCS
401030	CONTRAPESO DE ZAMAC - MOD.ZN01 - 30 GR	EMB. C/ 100 PCS
401035	CONTRAPESO DE ZAMAC - MOD.ZN01 - 35 GR	EMB. C/ 100 PCS
401040	CONTRAPESO DE ZAMAC - MOD.ZN01 - 40 GR	EMB. C/ 25 PCS

MODELO 412 - CONTRAPESO DE ZAMAC

Garra Alta - Aplicação Toyota (a partir de 2008)
Carro de passeio e Pick Ups



Cód. Produto	Descrição	Embalagem
412005	CONTRAPESO DE ZAMAC - MOD.ZN12 - 05 GR	EMB. C/ 100 PCS
412010	CONTRAPESO DE ZAMAC - MOD.ZN12 - 10 GR	EMB. C/ 100 PCS
412015	CONTRAPESO DE ZAMAC - MOD.ZN12 - 15 GR	EMB. C/ 100 PCS
412020	CONTRAPESO DE ZAMAC - MOD.ZN12 - 20 GR	EMB. C/ 100 PCS
412025	CONTRAPESO DE ZAMAC - MOD.ZN12 - 25 GR	EMB. C/ 100 PCS
412030	CONTRAPESO DE ZAMAC - MOD.ZN12 - 30 GR	EMB. C/ 100 PCS
412035	CONTRAPESO DE ZAMAC - MOD.ZN12 - 35 GR	EMB. C/ 100 PCS
412040	CONTRAPESO DE ZAMAC - MOD.ZN12 - 40 GR	EMB. C/ 25 PCS
412045	CONTRAPESO DE ZAMAC - MOD.ZN12 - 45 GR	EMB. C/ 25 PCS
412050	CONTRAPESO DE ZAMAC - MOD.ZN12 - 50 GR	EMB. C/ 25 PCS

CONTRAPESO DE AÇO - LINHA PESADA

MODELO 366 - CONTRAPESO DE AÇO - ADESIVO

CAMINHÃO E ÔNIBUS



Cód. Produto	Descrição	Embalagem
366025	CONTRAPESO DE AÇO ADESIVO - 25 GR	EMB. C/ 25 PCS
366050	CONTRAPESO DE AÇO ADESIVO - 50 GR	EMB. C/ 25 PCS
366100	CONTRAPESO DE AÇO ADESIVO - 100 GR	EMB. C/ 25 PCS
366150	CONTRAPESO DE AÇO ADESIVO - 150 GR	EMB. C/ 25 PCS

MODELO 367 - CONTRAPESO DE AÇO

CAMINHÃO LEVE



Cód. Produto	Descrição	Embalagem
367050	CONTRAPESO DE AÇO CLIPADO P/ CAMINHÃO LEVE 50 GR	EMB. C/ 50 PCS
367100	CONTRAPESO DE AÇO CLIPADO P/ CAMINHÃO LEVE 100 GR	EMB. C/ 25 PCS
367150	CONTRAPESO DE AÇO CLIPADO P/ CAMINHÃO LEVE 150 GR	EMB. C/ 25 PCS

MODELO 369 - CONTRAPESO DE AÇO - ADESIVO

CAMINHÃO E ÔNIBUS - SEM CÂMARA



Cód. Produto	Descrição	Embalagem
369100	CONTRAPESO DE AÇO CLIPADO P/ CAMINHÃO SEM CAMARA 100 GR	EMB. C/ 25 PCS
369150	CONTRAPESO DE AÇO CLIPADO P/ CAMINHÃO SEM CAMARA 150 GR	EMB. C/ 25 PCS
369200	CONTRAPESO DE AÇO CLIPADO P/ CAMINHÃO SEM CAMARA 200 GR	EMB. C/ 25 PCS

LINHA BALANCEAMENTO

CONTRAPESO DE CHUMBO - ADESIVO - LINHA LEVE

PERFIL BAIXO - MOTO E CARRO DE PASSEIO



Cód. Produto	Descrição	Embalagem
306005I	CONTRAPESO CHUMBO - 05 GR - 5/5	EMB C/ 100 PCS
306010I	CONTRAPESO CHUMBO - 10 GR - 5/5	EMB C/ 100 PCS
306015I	CONTRAPESO CHUMBO - 15 GR - 5/5	EMB C/ 100 PCS
306020I	CONTRAPESO CHUMBO - 20 GR - 5/5	EMB C/ 100 PCS



PERFIL BAIXO - CARRO DE PASSEIO E PICK UPS



Cód. Produto	Descrição	Embalagem
306160	CONTRAPESO CHUMBO - 60 GR - 5/10	EMB C/ 50PCS



PERFIL BAIXO - CARRO DE PASSEIO E PICK UPS



Cód. Produto	Descrição	Embalagem
306760	CONTRAPESO CHUMBO - 60 GR - 5/5	EMB C/ 50PCS



PERFIL BAIXO - CARRO DE PASSEIO E PICK UPS



Cód. Produto	Descrição	Embalagem
306060	CONTRAPESO CHUMBO - 60 GR - 10/10	EMB C/ 50PCS



PERFIL BAIXO - MOTO, CARRO DE PASSEIO E PICK UPS



Cód. Produto	Descrição	Embalagem
306445	CONTRAPESO CHUMBO - 45 GR - 2,5/5	EMB C/ 50PCS



CONTRAPESO DE CHUMBO - ADESIVO - LINHA PESADA

PERFIL ALTO - PICK UPS, CAMINHÃO LEVE E ÔNIBUS



Cód. Produto	Descrição	Embalagem
306450	CONTRAPESO CHUMBO - 150 GR - 15/15	EMB C/ 25PCS



PERFIL ALTO - CAMINHÃO E ÔNIBUS



Cód. Produto	Descrição	Embalagem
306150	CONTRAPESO CHUMBO - 150 GR - 25/25	EMB C/ 25PCS



LINHA BALANCEAMENTO

CONTRAPESO DE CHUMBO - CLIPADO - LINHA LEVE

MODELO 301 - CONTRAPESO DE CHUMBO

Garra Baixa - Rodas de Ferro

Aplicação: Universal - Carro passeio, Pick ups e Caminhão Leve



Cód. Produto	Descrição	Embalagem
301006	CONTRAPESO CHUMBO - 05 GR	EMB. C/ 100 PCS
301010	CONTRAPESO CHUMBO - 10 GR	EMB. C/ 100 PCS
301015	CONTRAPESO CHUMBO - 15 GR	EMB. C/ 100 PCS
301020	CONTRAPESO CHUMBO - 20 GR	EMB. C/ 100 PCS
301025	CONTRAPESO CHUMBO - 25 GR	EMB. C/ 100 PCS
301030	CONTRAPESO CHUMBO - 30 GR	EMB. C/ 100 PCS
301035	CONTRAPESO CHUMBO - 35 GR	EMB. C/ 100 PCS
301040	CONTRAPESO CHUMBO - 40 GR	EMB. C/ 100 PCS
301045	CONTRAPESO CHUMBO - 45 GR	EMB. C/ 100 PCS
301050	CONTRAPESO CHUMBO - 50 GR	EMB. C/ 25 PCS
301055	CONTRAPESO CHUMBO - 55 GR	EMB. C/ 25 PCS
301060	CONTRAPESO CHUMBO - 60 GR	EMB. C/ 25 PCS
301070	CONTRAPESO CHUMBO - 70 GR	EMB. C/ 25 PCS
301080	CONTRAPESO CHUMBO - 80 GR	EMB. C/ 25 PCS
301090	CONTRAPESO CHUMBO - 90 GR	EMB. C/ 25 PCS
301100	CONTRAPESO CHUMBO - 100 GR	EMB. C/ 25 PCS

MODELO 303 - CONTRAPESO DE CHUMBO

Garra Alta - Rodas de Liga leve

Aplicação: A maioria das rodas de Liga Leve
Carro de passeio, Pick Ups e Caminhão Leve



Cód. Produto	Descrição	Embalagem
303005	CONTRAPESO CHUMBO - 05 GR	EMB. C/ 100 PCS
303010	CONTRAPESO CHUMBO - 10 GR	EMB. C/ 100 PCS
303015	CONTRAPESO CHUMBO - 15 GR	EMB. C/ 100 PCS
303020	CONTRAPESO CHUMBO - 20 GR	EMB. C/ 100 PCS
303025	CONTRAPESO CHUMBO - 25 GR	EMB. C/ 100 PCS
303030	CONTRAPESO CHUMBO - 30 GR	EMB. C/ 100 PCS
303035	CONTRAPESO CHUMBO - 35 GR	EMB. C/ 100 PCS
303040	CONTRAPESO CHUMBO - 40 GR	EMB. C/ 100 PCS
303045	CONTRAPESO CHUMBO - 45 GR	EMB. C/ 100 PCS
303050	CONTRAPESO CHUMBO - 50 GR	EMB. C/ 25 PCS
303055	CONTRAPESO CHUMBO - 55 GR	EMB. C/ 25 PCS
303060	CONTRAPESO CHUMBO - 60 GR	EMB. C/ 25 PCS

MODELO 304 - CONTRAPESO DE CHUMBO

Garra Baixa - Universal Francês

Aplicação: Kia Motors, Sprinter, Asia Motors, Mercedes-Benz e Renault
Carro de passeio, Pick Ups e Caminhão Leve



Cód. Produto	Descrição	Embalagem
304010	CONTRAPESO CHUMBO - 10 GRS	EMB. C/ 100 PCS
304015	CONTRAPESO CHUMBO - 15 GRS	EMB. C/ 100 PCS
304020	CONTRAPESO CHUMBO - 20 GRS	EMB. C/ 100 PCS
304025	CONTRAPESO CHUMBO - 25 GRS	EMB. C/ 100 PCS
304030	CONTRAPESO CHUMBO - 30 GRS	EMB. C/ 100 PCS
304035	CONTRAPESO CHUMBO - 35 GRS	EMB. C/ 100 PCS
304040	CONTRAPESO CHUMBO - 40 GRS	EMB. C/ 100 PCS
304045	CONTRAPESO CHUMBO - 45 GRS	EMB. C/ 100 PCS
304050	CONTRAPESO CHUMBO - 50 GRS	EMB. C/ 25 PCS
304055	CONTRAPESO CHUMBO - 55 GRS	EMB. C/ 25 PCS
304060	CONTRAPESO CHUMBO - 60 GRS	EMB. C/ 25 PCS

MODELO 322 - CONTRAPESO DE CHUMBO

Garra Alta - Americano

Aplicação: Rodas de liga leve GM, Ford, Dodge, Mitsubishi
Pajero e I200 (após 2006) Kia, Hyundai Tucson, i30, Santa Fé,
Vera cruz e Azera (todos)



Cód. Produto	Descrição	Embalagem
322015	CONTRAPESO CHUMBO - 15 GR	EMB. C/ 100 PCS
322020	CONTRAPESO CHUMBO - 20 GR	EMB. C/ 100 PCS
322025	CONTRAPESO CHUMBO - 25 GR	EMB. C/ 100 PCS
322030	CONTRAPESO CHUMBO - 30 GR	EMB. C/ 100 PCS
322035	CONTRAPESO CHUMBO - 35 GR	EMB. C/ 100 PCS
322040	CONTRAPESO CHUMBO - 40 GR	EMB. C/ 100 PCS
322045	CONTRAPESO CHUMBO - 45 GR	EMB. C/ 100 PCS
322050	CONTRAPESO CHUMBO - 50 GR	EMB. C/ 25 PCS
322055	CONTRAPESO CHUMBO - 55 GR	EMB. C/ 25 PCS
322060	CONTRAPESO CHUMBO - 60 GR	EMB. C/ 25 PCS

MODELO 324 - CONTRAPESO DE CHUMBO

Garra Baixa - Universal - Pick Up

Aplicação: GM e Iveco



Cód. Produto	Descrição	Embalagem
324015	CONTRAPESO CHUMBO - 15 GR	EMB. C/ 100 PCS
324020	CONTRAPESO CHUMBO - 20 GR	EMB. C/ 100 PCS
324025	CONTRAPESO CHUMBO - 25 GR	EMB. C/ 100 PCS
324030	CONTRAPESO CHUMBO - 30 GR	EMB. C/ 100 PCS
324035	CONTRAPESO CHUMBO - 35 GR	EMB. C/ 100 PCS
324040	CONTRAPESO CHUMBO - 40 GR	EMB. C/ 100 PCS
324045	CONTRAPESO CHUMBO - 45 GR	EMB. C/ 100 PCS
324050	CONTRAPESO CHUMBO - 50 GR	EMB. C/ 25 PCS
324055	CONTRAPESO CHUMBO - 55 GR	EMB. C/ 25 PCS
324060	CONTRAPESO CHUMBO - 60 GR	EMB. C/ 25 PCS

MODELO 372 - CONTRAPESO DE CHUMBO

Garra Alta - Rodas de liga leve

Aplicação: Peugeot, Citroën e Renault Carro de passeio e Pick Ups



Cód. Produto	Descrição	Embalagem
372010	CONTRAPESO CHUMBO - 10 GR	EMB. C/ 100 PCS
372015	CONTRAPESO CHUMBO - 15 GR	EMB. C/ 100 PCS
372020	CONTRAPESO CHUMBO - 20 GR	EMB. C/ 100 PCS
372025	CONTRAPESO CHUMBO - 25 GR	EMB. C/ 100 PCS
372030	CONTRAPESO CHUMBO - 30 GR	EMB. C/ 100 PCS
372035	CONTRAPESO CHUMBO - 35 GR	EMB. C/ 100 PCS
372040	CONTRAPESO CHUMBO - 40 GR	EMB. C/ 100 PCS
372045	CONTRAPESO CHUMBO - 45 GR	EMB. C/ 100 PCS
372050	CONTRAPESO CHUMBO - 50 GR	EMB. C/ 25 PCS
372055	CONTRAPESO CHUMBO - 55 GR	EMB. C/ 25 PCS
372060	CONTRAPESO CHUMBO - 60 GR	EMB. C/ 25 PCS

LINHA BALANCEAMENTO

CONTRAPESO DE CHUMBO - CLIPADO - LINHA PESADA

MODELO 307 - CONTRAPESO DE CHUMBO

CAMINHÃO LEVE



Cód. Produto	Descrição	Embalagem
307030	CONTRAPESO CHUMBO - 30 GR	EMB. C/ 25 PCS
307040	CONTRAPESO CHUMBO - 40 GR	EMB. C/ 25 PCS
307050	CONTRAPESO CHUMBO - 50 GR	EMB. C/ 25 PCS
307060	CONTRAPESO CHUMBO - 60 GR	EMB. C/ 25 PCS
307070	CONTRAPESO CHUMBO - 70 GR	EMB. C/ 25 PCS
307080	CONTRAPESO CHUMBO - 80 GR	EMB. C/ 25 PCS
307090	CONTRAPESO CHUMBO - 90 GR	EMB. C/ 25 PCS
307100	CONTRAPESO CHUMBO - 100 G	EMB. C/ 25 PCS
307120	CONTRAPESO CHUMBO - 120 G	EMB. C/ 25 PCS
307150	CONTRAPESO CHUMBO - 150 G	EMB. C/ 25 PCS

MODELO 309 - CONTRAPESO DE CHUMBO

Caminhão e Ônibus - Sem Câmara



Cód. Produto	Descrição	Embalagem
309100	CONTRAPESO CHUMBO - 100 GR	EMB. C/ 25 PCS
309150	CONTRAPESO CHUMBO - 150 GR	EMB. C/ 25 PCS
309200	CONTRAPESO CHUMBO - 200 GR	EMB. C/ 25 PCS
309250	CONTRAPESO CHUMBO - 250 GR	EMB. C/ 25 PCS
309300	CONTRAPESO CHUMBO - 300 GR	EMB. C/ 25 PCS

MODELO 330 - CONTRAPESO DE CHUMBO

CAMINHÃO E ÔNIBUS COM CÂMARA

Aplicação: Volkswagen, MAM, Volvo, Scania, Internacional e Mercedes-benz



Cód. Produto	Descrição	Embalagem
330100	CONTRAPESO CHUMBO - 100 GR	EMB. C/ 25 PCS
330150	CONTRAPESO CHUMBO - 150 GR	EMB. C/ 25 PCS
330200	CONTRAPESO CHUMBO - 200 GR	EMB. C/ 25 PCS
330250	CONTRAPESO CHUMBO - 250 GR	EMB. C/ 25 PCS
330300	CONTRAPESO CHUMBO - 300 GR	EMB. C/ 25 PCS



ACESSÓRIOS PARA BALANCEAMENTO



Ferramenta para remover contrapeso adesivo da roda

Cód. Produto	Descrição	Embalagem
810001	ALICATE PARA BALANCEAMENTO	1 PEÇA
466000	SUPORE PARA CAIXA DE CONTRAPESO EM ROLO	1 PEÇA
821107	FERRAMENTA PARA REMOVER ADESIVO	1 PEÇA

LINHA DE REPARAÇÃO/BORRACHARIA

CALIBRADORES / INFLADORES / MEDIDORES



931200

MEDIDOR DE PROFUNDIDADE DE BANDA DE PNEUS DIGITAL



931003

CALIBRADOR DE PRESSÃO DIGITAL 00-100 PSI



821005

CALIBRADOR DE PRESSÃO DIGITAL AG05



931190

MEDIDOR DE PROFUNDIDADE DE BANDA DE PNEUS



931871 - Emb. 10 unid.

CALIBRADOR DE PRESSÃO MANUAL 10-50 PSI



931125 - Emb. 10 unid.

CALIBRADOR DE PRESSÃO MANUAL AR/AGUA 05-45 PSI



931135 - Emb. 05 unid.

CALIBRADOR DE PRESSÃO MANUAL C/ BOCAL DUPLO 10-150 PSI



831870 - Emb. 01 unid.

CALIBRADOR DE PRESSÃO MANUAL CROM. 10-50 PSI



831200 - Emb. 01 unid.

MEDIDOR DE PROFUNDIDADE DE BANDA DE PNEUS DIGITAL



931280

CALIBRADOR DE PRESSÃO MANUAL COM MANÔMETRO 00-170 PSI



LINHA DE REPARAÇÃO/BORRACHARIA

REPAROS

MALETA KIT TK-3 REPAROS PRÁTICOS

CÓDIGO: 821003



BLISTER KIT TRTK-6 REPAROS PRÁTICOS

CÓDIGO: 821006



REPARO "MACARRÃO"



REPARO COMBINADO TIPO PLUG



REPARO PARA BASE COM ARAME, DISCO E HASTE CUMPREM A DUPLA FUNÇÃO DE VEDAÇÃO E PREENCHIMENTO DO DANO.

Cód. Produto	Descrição	Embalagem
821060	TIRESEAL - 6,0mm	60 PEÇAS
821061	TIRESEAL - 4,5mm	60 PEÇAS

Cód. Produto	Descrição	Embalagem
821364	REPARO COM HASTE TIPO "PLUG" 36x4mm	24 PEÇAS
821466	REPARO COM HASTE TIPO "PLUG" 46x6mm	24 PEÇAS
821609	REPARO COM HASTE TIPO "PLUG" 60x9mm	24 PEÇAS



LINHA DE REPARAÇÃO/BORRACHARIA

FERRAMENTAS



821701

COLA CIMENTO
LATA 250ml



01 Chave Allen

821007

FERRAMENTA ESCAREADORA



01 Chave Allen

821008

FERRAMENTA APLICADORA DE REPAROS



934109

FERRAMENTA TIPO SUVELA
EXAMINADORA - 10 Peças



915850

ROLETE ESTRIADO 8X50mm
1 Peça

FERRAMENTAS E ACESSÓRIOS MANUAIS PARA VÁLVULAS



520006200



520007200



854001



931013



929002

Cód. Produto	Descrição	Embalagem
520006200	FERRAMENTA JEDAL 4 USOS	01 PEÇA
520007200	FERRAMENTA P/ REMOVER NUCLEO DE VALVULA	01 PEÇA
854001	FERRAMENTA P/ INSTALAÇÃO DE VALVULA VT04-3	01 PEÇA
931013	FERRAMENTA TIPO FENDA P/ SACAR NUCLEO DE VALV. DE PNEUS	10 PEÇAS
929002	NUCLEO DUPLO VITON P/ VALVULA DE PNEUS	100 PEÇAS
934218	SUPORTE P/ EXTENÇÃO FLEXIVEL DE VALV. DE PNEU - FVE1	10 PEÇAS

LINHA DE REPARAÇÃO/BORRACHARIA

GRADES E TANQUES

TANQUE PARA TESTE DE VAZAMENTO



Cód. Produto	Descrição	Embalagem
966001	TANQUE - VERMELHO - 100L	01 PEÇA
966002	TANQUE - AMARELO - 100L	01 PEÇA

Indicado para verificação de vazamento de ar em pneus com ou sem câmara, fabricado em polietileno de alta resistência, proporcionando durabilidade e eficiência no uso. (965X465X5)

GRADES DE SEGURANÇA

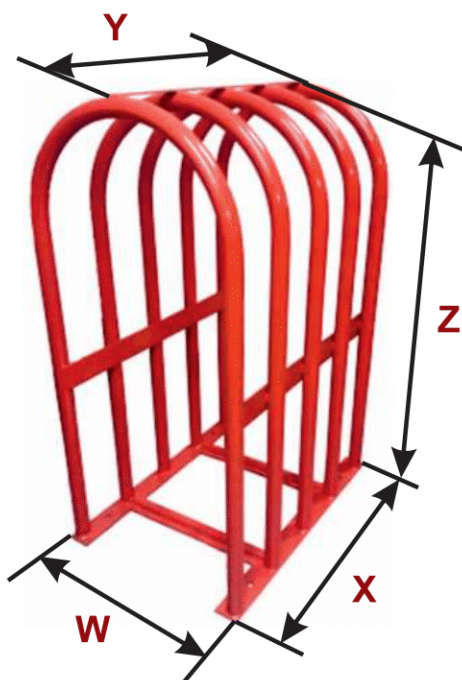
Cód. Produto	Descrição	Embalagem
952927	GRADE DE SEGURANÇA 4 BARRAS	01 PEÇA
952915	GRADE DE SEGURANÇA 5 BARRAS	01 PEÇA

Utilizado para proteger o operador de acidentes que possam ser provocados por partes da roda, pneu ou aro eventualmente arremessado durante a atividade de inflar o pneu dos veículos médio e pesados

Especificações (mm)

Grade c/ 4 Barras 952927200	
X	670.0
Y	593.2
Z	1371.7
W	624.0

Grade c/ 5 Barras 952915200	
X	850.0
Y	774.0
Z	1371.7
W	624.0



LINHA DE REPARAÇÃO/BORRACHARIA

VÁLVULAS

Válvulas Cromadas - Embalagem contém:
 - Válvula de corpo em Bronze com revestimento emborrachado
 - Capa Protetora em Latão - Cromada
 - Núcleo longo em Viton

Válvulas Comuns - Embalagem contém:
 - Válvula de corpo em Bronze com revestimento emborrachado
 - Núcleo longo em Viton
 - Tampa Plástica.

LINHA LEVE - VEÍCULOS DE PASSEIO



821525G

821430A

Cód. Produto	Descrição	Embalagem
821413B	VALVULA TR413BR - Premium – Bronze	EMB. C/ 50 PCS
821413Z	VALVULA TR413ZN - Zamac	EMB. C/ 50 PCS
821414B	VALVULA TR414 - Premium – Bronze	EMB. C/ 50 PCS
821414Z	VALVULA TR414 - Zamac	EMB. C/ 50 PCS
821415Z	VALVULA TR415ZN - Zamac	EMB. C/ 50 PCS
821418B	VALVULA TR418BR - Premium – Bronze	EMB. C/ 50 PCS
821418Z	VALVULA TR418ZN - Zamac	EMB. C/ 50 PCS

Cód. Produto	Descrição	Embalagem
821525G	VÁLVULA ESPORTIVA AL NA COR BRONZE ESCURO	EMB. C/ 20 PCS
821430A	VÁLVULA PARA SENSOR TPM S- ALUMÍNIO	EMB. C/ 20 PCS

LINHA LEVE COM CAPAS CROMADAS



TR413 - CROM TR414 - CROM TR418 - CROM

Cód. Produto	Descrição	Embalagem
821413AC	VALVULA TR413BR CROMADA	EMB. C/ 50 PCS
821414AC	VALVULA TR414BR CROMADA	EMB. C/ 50 PCS
821418AC	VALVULA TR418AC CROMADA BR	EMB. C/ 50 PCS
821414ZAC	VALVULA TR414ZAC CROMADA	EMB. C/ 50 PCS

LINHA LEVE - VEÍCULOS DE PASSEIO (TPMS)



821421B

821421A

821420T

821420B

Cód. Produto	Descrição	Embalagem
821421B	KIT VÁLVULA TPMS DE BORRACHA COM SENSOR	EMB. C/ 1 PC
821421A	KIT VÁLVULA TPMS DE ALUMÍNIO COM SENSOR	EMB. C/ 1 PC
821420T	VALVULA TR420BR TPMS / T- AUTOM. P/ SENSOR	EMB. C/ 10 PCS
821420B	VALVULA TR420BR TPMS - AUTOM. P/ SENSOR	EMB. C/ 10 PCS

VÁLVULAS PARA MOTOS



821412A

8PVR70B

821102M

825MS8 - 825MS11

825M11P

Cód. Produto	Descrição	Embalagem	Especificações
821412A	VÁLVULA P/PNEUS SEM CAMARA TR412AL	EMB. C/ 50 PCS	
8PVR70B	VÁLVULA PVR-70 - BRONZE - PARA MOTO	EMB. C/ 50 PCS	
821102M	VÁLVULA PARA MOTO P/ PNEUS SEM CAMARA	EMB. C/ 25 PCS	
825MS8	VÁLVULA 90 P/MOTO - PRATA	EMB. C/ 10 PCS	FURO DE 8,3MM
825MS11	VÁLVULA 90 P/MOTO - PRATA	EMB. C/ 10 PCS	FURO DE 11,3MM
825M11P	VÁLVULA 90 P/ MOTO - PRETA	EMB. C/ 10 PCS	FURO DE 11,5MM

LINHA DE REPARAÇÃO/BORRACHARIA

LINHA PESADA - CAMINHÃO E ÔNIBUS



823206H - 834561H

829211M

921671

921572FM

Cód. Produto	Descrição	Embalagem
823206H	VÁLV. P/ PNEU S/ CAMARA CAMIN/ÔNIBUS V3.20.6 - BASE HEX	EMB. C/ 50 PCS
829211M	VÁLV. P/ PNEU S/ CAMARA CAMIN/ÔNIBUS 9211/DC1390	EMB. C/ 10 PCS
834561H	VÁLV. P/ PNEU S/ CAMARA CAMIN/ÔNIBUS V3.20.4 - BASE HEX	EMB. C/ 50 PCS
921572FM	VÁLVULA P/ PNEU S/ CAM. CAMIN./ÔNIBUS 572F-19	EMB. C/ 10 PCS
921671	VÁLV.P/ PNEU S/CAM CAMIN./ÔNIBUS DC 1671 D. 16X70/15	EMB. C/ 10 PCS

LINHA PESADA - TRATORES



821650

921690

821218

821572

821572C

921618

821670

Cód. Produto	Descrição	Embalagem
821218	VÁLV. C/ BASE BORRACHA P/ CAMARA TRATOR AR/ÁGUA TR218A	EMB. C/ 10 PCS
821572	VÁLVULA IMP. TR572 - 3 3/4	EMB. C/ 50 PCS
821572C	VÁLVULA IMP. TR572C - 37X67MM	EMB. C/ 50 PCS
821618	VÁLV. JUMBO P/ PNEU AGRICOLA AR/AGUA	EMB. C/ 10 PCS
821650	VÁLV. JUMBO GIRATORIA P/ PNEU AGRICOLA J650-03	EMB. C/ 10 PCS
821670	VÁLV. JUMBO RETA P/ PNEU AGRICOLA J670-03	EMB. C/ 10 PCS
921690	VÁLVULA JUMBO P/ PNEU FORA DE ESTRADA - J690	EMB. C/ 10 PCS

LINHA DE REPARAÇÃO/BORRACHARIA

ACESSÓRIOS - LINHA PESADA



Cód. Produto	Descrição	Embalagem
910115M	EXT. RÍGIDA EM METAL 115mm	50 PEÇAS
910142M	EXT. RÍGIDA EM METAL 142mm	10 PEÇAS



Cód. Produto	Descrição	Embalagem
91210F	EXT. FLEXÍVEL 210mm	50 PEÇAS
91270F	EXT. FLEXÍVEL 270mm	50 PEÇAS
934218	SUPORTE P/ EXT. FLEXÍVEL	10 PEÇAS



Cód. Produto	Descrição	Embalagem
810115P	EXT. 8P NYLON 115mm	50 PEÇAS
810125P	EXT. 8P NYLON 125mm	50 PEÇAS
810150P	EXT. 8P NYLON 150mm	50 PEÇAS
810170P	EXT. 8P NYLON 170mm	50 PEÇAS
810180P	EXT. 8P NYLON 180mm	50 PEÇAS
810200P	EXT. 8P NYLON 200mm	50 PEÇAS



LINHA QUIMICAR

LUBRIFICANTES PARA DESMONTAR/MONTAR PNEUS

Utilizado para facilitar a montagem e desmontagem de pneus e válvulas e outras aplicações, evitando danos a borracha.



NOVA FORMULA
RENDE ATÉ
5X MAIS

TECHLUBE

ESPECIFICAÇÕES

TEXTURA: PASTOSO
COR: BRONZE
PESO LIQUIDO: BALDE COM 2,6KG
COMPOSIÇÃO: ÓLEO VEGETAL, BASE, AGENTES LUBRIFICANTES E CONSERVANTES

CARACTERÍSTICA

FACILITA A MONTAGEM DOS PNEUS.
ELEVADO PODER DE LUBRIFICAÇÃO.
É BIODEGRADÁVEL, ATÓXICO E NÃO INFLAMÁVEL.

CÓDIGO: 782010



LUBRIBOR

ESPECIFICAÇÕES

TEXTURA: PASTOSO
COR: CINZA
PESO LIQUIDO: BALDE COM 3KG
COMPOSIÇÃO: ÓLEO VEGETAL, BASE, AGENTES LUBRIFICANTES E CONSERVANTES

CARACTERÍSTICA

POSSUI SECAGEM RÁPIDA - INDICADO PARA PROCESSOS RÁPIDOS DE MONTAGEM DE CONJUNTOS.
É BIODEGRADÁVEL, ATÓXICO E NÃO INFLAMÁVEL.

CÓDIGO: 782003

LIMPA GRAXA - SABÃO PARA MÃOS

Utilizado para a limpeza das mãos após uma jornada de trabalho, especialmente desenvolvido para mecânicos ou profissionais que trabalham com graxa, óleos e sujeira pesada.



LIMPA GRAXA JEDAL

ESPECIFICAÇÕES

PASTOSO COM MICROPARTÍCULAS
PESO LIQUIDO - BALDE : 3,5 KG
COR: BRANCO
PERFUME: LIMÃO
PASTOSO COM MICROPARTÍCULAS COM GLICERINA

CARACTERÍSTICA

PERFUMADO
FÁCIL LAVAGEM
REMOÇÃO DAS SUJEIRAS MAIS PESADAS.
BIODEGRADÁVEL
EFICIENTE EFEITO DESLIZANTE;
ATÓXICO

CÓDIGO: 782011



PIONEIRISMO E DIFERENCIAL EM ATENDIMENTO

DESDE 1975

(11) 2106-9391

(11) 2106-9393

www.jedal.com.br

Rua Constante Piovan, nº 150

Pq Industrial Anhanguera - Osasco-SP

